


覗いてみよう!

今月の現場



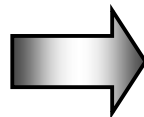
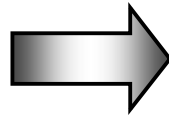
2007年 2月

文責：重田

§ このコーナーは普段お目に掛かれない実際の建築現場から”生の声”をお届け致します。

M邸 リフォーム工事

第2回目 (全2回)



今回で2回目になりました M邸リフォームのご紹介です。
設備にもこだわりましたが 内装の仕上材にもこだわっています。
キッチンの天井にホルムアルデヒド吸着性能に加えマイナスイオン発生性能の機能を持つ天井材と、さらにキッチンの壁と洗面の内装にVOP吸着・調湿・脱臭機能の内装材を使用。
トイレの内装にも吸着・分離・調湿・防汚機能の内装材を使用しました。
今回の工事では水廻りの設備の入れ替えの他に、内装のやり替えやバリアフリーの工事を同時に施工しています。
今回、M様には撮影を快く引き受けてくださり本当にありがとうございました！

また来月をお楽しみに♪