

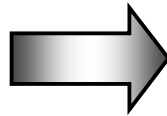

覗いてみよう! 今月の現場

2006年 11月

文責：重田

§ このコーナーは普段お目に掛かれない実際の建築現場から”生の声”をお届け致します。

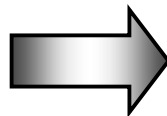
I邸バリアフリー工事



① お風呂に手摺

この浴槽は「またぎ」が大きくて危険でした。

→ 新たに手摺を付けて、これからは安全にお風呂に入れます。



② 床の段差解消

違う部屋との間仕切に敷居の段差があり、つまづいたりしていました。

→ 床の段差をなくして安心して移動出来る用になりました

(少し写真じゃ分りにくいかも...)

これらのバリアフリー工事で、
今後は家で起こる事故を未然に防ぐことができるでしょう。